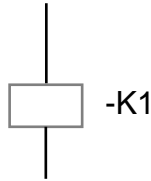


A

Nach DIN 40719 "Schaltungsunterlagen" sind Betriebsmittel mit 3 Kennzeichnungsblöcke zu versehen:
 Kennzeichnungsblock 1 mit dem Vorzeichen "=" steht für eine übergeordnete Zuordnung (Anlage)
 Kennzeichnungsblock 2 mit dem Vorzeichen "+" steht für eine örtlich Zuordnung (Ort)
 Kennzeichnungsblock 3 mit dem Vorzeichen "-" steht für die Art und Zählnummer des Betriebsmittels

Kennzeichnungsblock 1 und / oder 2 kann entfallen.
 Werden sie benutzt, sind sie an der von mir dargestellten stelle im Schriftfeld zu platzieren.

B



komplette Bauteilbezeichnung (in der Projekt-Datenbank):
 =HV1+Z3-K1

C

wo und wie muss ich die Benutzervariablen

%{folio-anlage}

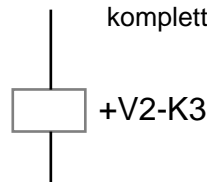
%{folio-ort}

definieren und wie muss die Bauteilbezeichnung unter zuhilfenahme der beiden Benutzervariablen erfolgen?

D

Oder kann ich unter "Folieneigenschaft" --> "Daten im Zeichnungskopf" die Daten "Anlage" und "Ort" zur Ver-
 gabe der Kennzeichnungsblöcke "=Anlage" und "+Ort" verwenden und wo sind sie im Schriftfeld platziert?

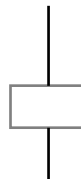
E



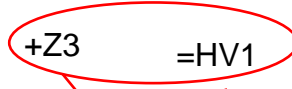
komplette Bauteilbezeichnung (in der Projekt-Datenbank):=HV1+V2-K3

F

Alle drei Bauteile befinden sich auf dem gleichen Blatt !



komplette Bauteilbezeichnung (in der Projekt-Datenbank):=HV5-K7



				Datum				Dateiname	%{folio-anlage}
				Bearbeiter					%{folio-ort}
				Gepüft					BLATT: 3
REVISION-Nr.	ÄNDERUNG	DATUM	NAME	NORM	Ursprung:	Ersatz für:	Ersetzt durch:		BLÄTTER: 3